OBSERVATOIRE DEPARTEMENTAL DE LA SECURITE ROUTIERE DE LA GUADELOUPE

SÉCURITÉ ROUTIÈRE

Bilan du mois d'Avril 2021

Avertissement : Les résultats présentés reposent sur un système de remontées rapides. Il s'agit de données provisoires.

Bilan mensuel	Accidents	Tués	Blessés	dont hospitalisés
AVRIL 2021	35	4	41	10
AVRIL 2020	10	0	11	4
Différence	25	4	30	6
Evolution	+250,0%		+272,7%	+150,0%
du 1er Janv. Au 30 Avril				
2021 (provisoire)	136	**20**	155	59
2020	109	10	131	58
Différence	27	10	24	1
Evolution	+24,8%	+100,0%	+18,3%	+1,7%
Comparaison sur 12 mois en année glissante				
	Accidents	**Tués**	**Blessés**	**dont hospitalisés**
Mai 2020 à Avril 2021	402	61	498	192
Mai 2019 à Avril 2020	349	42	420	193
Différence	53	19	78	-1
Evolution	+15,2%	+45,2%	+18,6%	-0,5%

Classement par catégories d'usagers impliqués (tués)

Âge moyen	55 ans	33 ans	26 ans	41 ans	58 ans	43 ans
	VL	**Usagers vulnérables**				**Total**
		Motocyclettes	**Cyclomoteurs**	**Vélo**	**Piétons**	
Janvier	4	1	1	1	0	7
Février	1	0	0	1	1	3
Mars	1	2	2	0	1	6
Avril	1	0	1	0	2	4
Total	**7**	**3**	**4**	**2**	**4**	**20**
	35 %	15 %	20 %	10 %	20 %	

En Avril 2021, on enregistre 35 accidents corporels, 4 tués (dont 3 usagers vulnérables) et 41 blessés (dont 10 hospitalisés) sur les routes de Guadeloupe. Le nombre d'accidents corporels a augmenté de 250 % par rapport à Avril 2020.

Rappelons qu'en Avril 2020, si aucun accident mortel n'a été enregistré par rapport au confinement, ce mois-ci, on déplore 4 tués et une hausse de 272,7 % du nombre de blessés.

En cumulé, tous les indicateurs sont à la hausse. En effet, le nombre d'accidents corporels a augmenté de 24,8 %, le nombre de tués de 100 %, passant de 10 à 20 au 30/04/2021 et le nombre de blessés passe de 131 à 155, soit une hausse de 18,3 %. Forte heureusement le nombre d'usagers hospitalisés ne connaît qu'une légère hausse (+1,7%) par rapport à la même période en 2020.

S'agissant des 12 mois en année glissante, le nombre d'accidents corporels connaît une hausse de 15,2 % passant de 349 à 402. Même constat pour le nombre de tués qui a augmenté de 45,2 % passant de 42 à 61 par rapport à la période précédente. Enfin, notons une légère baisse du nombre de personnes hospitalisées (-0,5%).

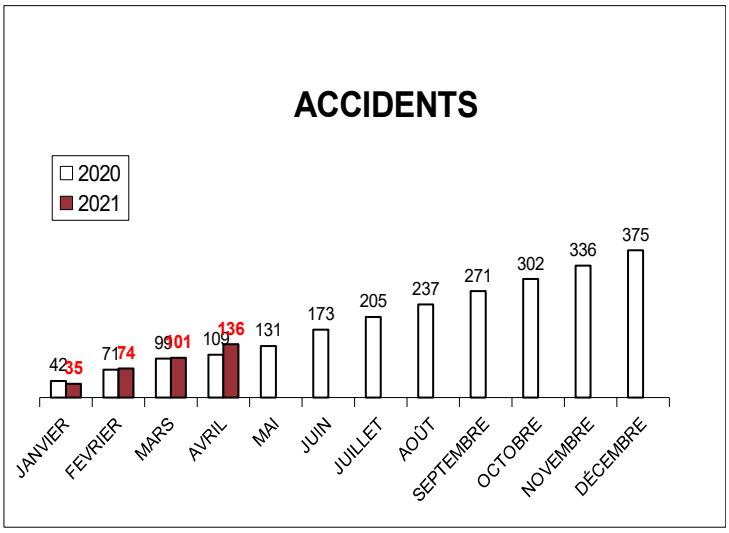

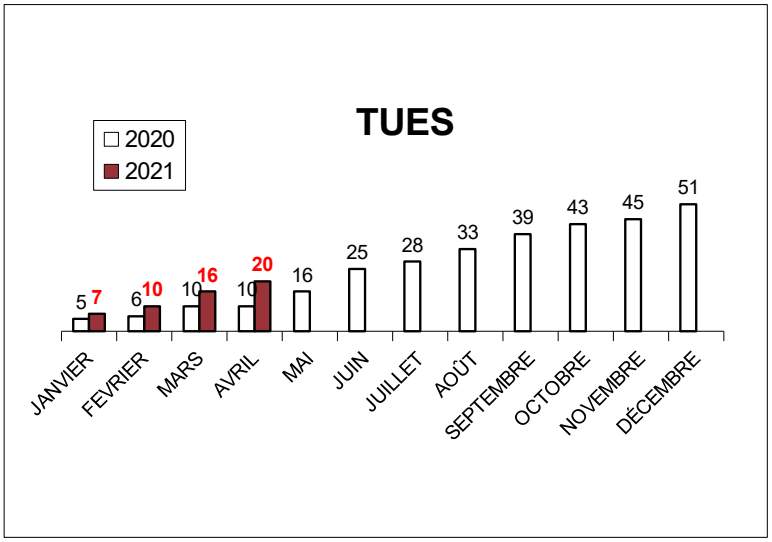

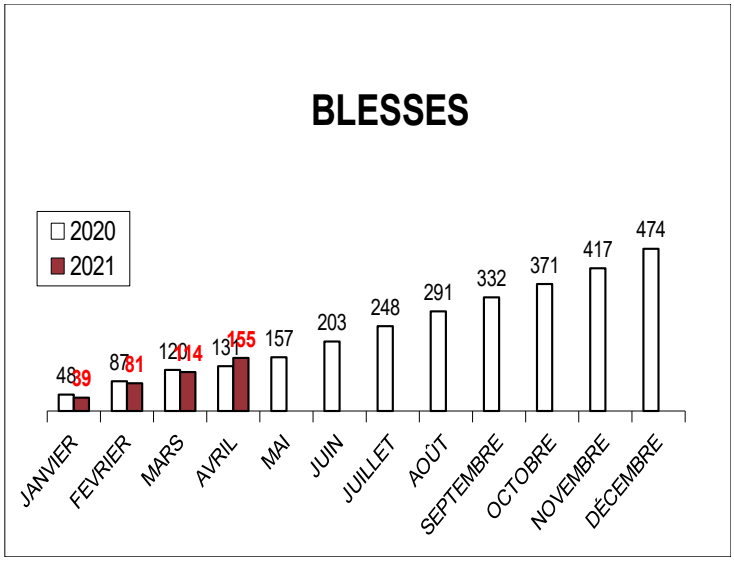

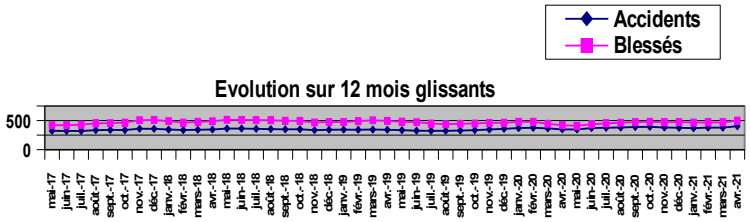

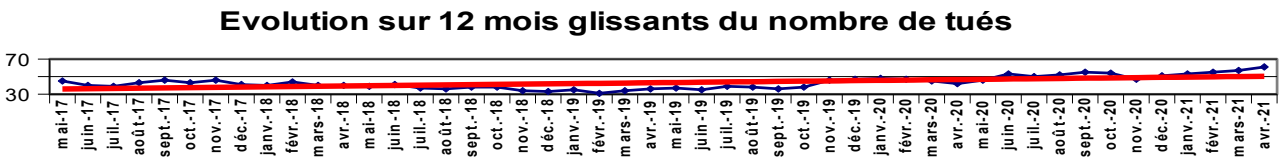

Répartition des 19 accidents mortels par commune au 30 Avril 2021

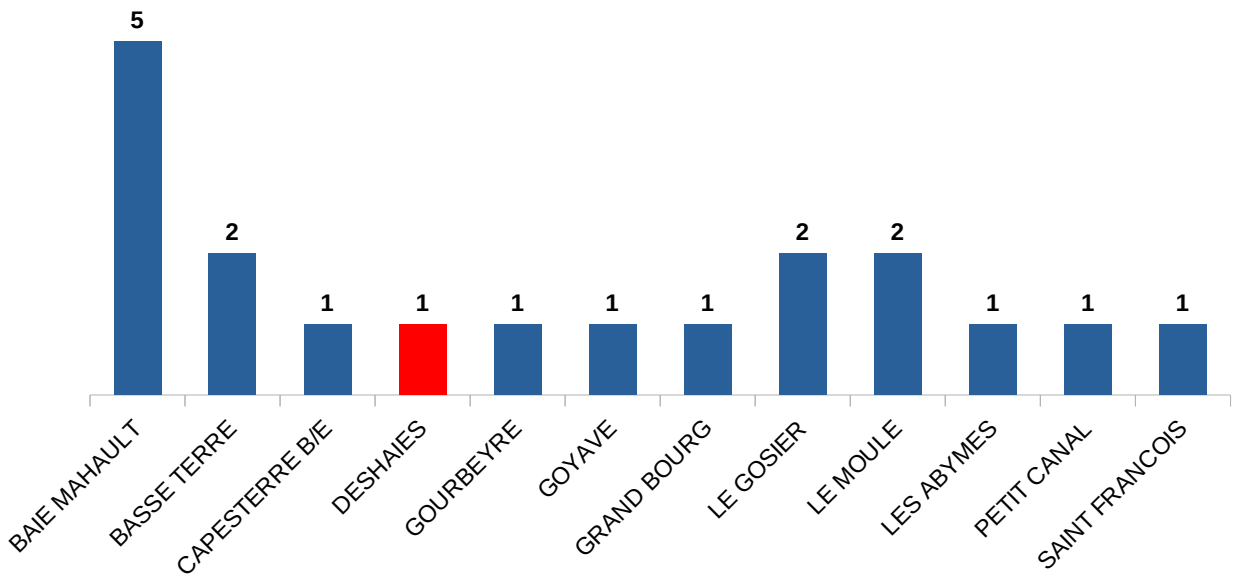

*en rouge = 1 acc avec 2 tués

Parmi ces **20 tués**, on dénombre 7 en VL, 3 en moto, 4 en cyclo, 2 en vélo et 4 piétons.
Les usagers vulnérables représentent 65 % des tués.

Direction de l'Environnement de l'Aménagement et du Logement (DEAL)
Cellule Départementale de la Sécurité Routière
Observatoire
Zone d'activités de Dothémare II
Bâtiment F "Kann'Opé"
97139 Les Abymes
Tél. : 05 90 60 40 56 Fax : 0590 22 08 99
www.guadeloupe.developpement-durable.gouv.fr
ftes.deal-guadeloupe@developpement-durable.gouv.fr